

## Anexo 3

### Fotos de algunas de las especies registradas en las Lomas de Mangamarca

1. Líquenobiota
2. Briófitos
3. Plantas vasculares
4. Aves
5. Reptiles
6. Mamíferos

Para ampliar la imagen haga clic sobre la misma.

PRELIMINAR

#### 1. Líquenobiota




Figura 1.  
*Leprolaca* sp.



Figura 2.  
*Leucodermina leucomelos*



Figura 3.  
*Ramalina peruviana*

## 2. Briófitos



Figura 4.  
*Bryum argenteum* Hedw




Figura 5. *Syntrichia fragilis* (Taylor) Ochyra



Figura 6.  
*Pseudocrossidium replicatum* (Taylor) Zander

## 3. Plantas vasculares



Figura 7.  
*Calceolaria pinnata* L.




Figura 8.  
*Begonia octopetala* L'Hér.



Figura 9.  
*Cleistocactus acanthurus* (Vaupe) D.R. Hunt.



Figura 10.  
*Haageocereus acranthus*  
(Vaupel) Backeb.



Figura 11.  
*Fuertesimalva peruviana*  
(L.) Fryxell



Figura 12.  
*Ismene amancaes*  
(Ker Gawl.) Herb.



Figura 13.  
*Nasa urens* (Jacq.)  
Weigend.-



Figura 14.  
*Nolana humifusa* (Gouan)  
I.M. Johnst.



Figura 15.  
*Solanum montanum* L.



Figura 16.  
*Solanum peruvianum* L.



Figura 17.  
*Trixis cacalioides* (Kunth)  
D. Don



Figura 18.  
*Oxalis megalorrhiza*  
Jacq.

## 4. Aves



Figura 19.  
*Amazilia amazilia*  
*amazilia*



Figura 20.  
*Athene cunicularia*



Figura 21.  
*Coereba flaveola*



Figura 22.  
*Falco sparverius*



Figura 23.  
*Troglodytes aedon*



Figura 24.  
*Parabuteo unicinctus*



Figura 25.  
*Columbina cruziana*




Figura 26.  
*Volatina jacarina*



Figura 27.  
*Pospiza hispaniolensis*

## 5. Reptiles



Figura 28.  
*Phyllodactylus*  
*microphyllus*



Figura 29.  
*Microlophus tigris*

## 6. Mamíferos



Figura 30.  
*Phyllotis cf. amicus*.