

Pobreza disminuye, pero el déficit calórico se mantiene

En el 2008, la pobreza disminuyó en 3 puntos porcentuales; sin embargo, el 33% de la población todavía padece de déficit calórico



El nivel de la pobreza puede ser considerada como uno de los indicadores que, en los últimos años, está respondiendo al accionar del Estado y al desenvolvimiento de la economía, que a marzo de este año acumuló 93 meses de crecimiento continuos.

En nuestro país, la pobreza se ha reducido casi en 12.4 puntos porcentuales, entre el 2004 y el 2008, pasando de 48.6% a 36.2%, respectivamente. Sin embargo, a pesar de esta reducción, un gran sector de la población todavía no recibe los beneficios de este crecimiento, y la vulnerabilidad sigue siendo elevada, lo que hace necesario mantener niveles de crecimiento aceptables para los siguientes años.

¿Qué pasó en el último año?. La pobreza en el Perú, en el año 2008, disminuyó a 36.2%, experimentando una reducción de 3.1 puntos porcentuales con respecto al año anterior, según información del Instituto Nacional de Estadística e Informática (INEI).

De este modo, 875 mil peruanos dejaron de tener un nivel de consumo inferior a lo considerado mínimo necesario.

Se consideran pobres a aquellas personas cuyo gasto per cápita, valorizado monetariamente, no supera el costo de la canasta alimentaria y no alimentaria,

expresada como el umbral o Línea de Pobreza.

El conjunto de pobres que tiene el país está conformado por 12.6% de pobres extremos; es decir, por personas que tienen un gasto per cápita inferior al costo de la canasta básica de alimentos y por 23.6% de personas pobres no extremos, que se caracterizan por tener un gasto per cápita superior al costo de la canasta de alimentos, pero inferior al valor de la canasta básica de consumo (Línea de Pobreza Total).

POR ZONAS

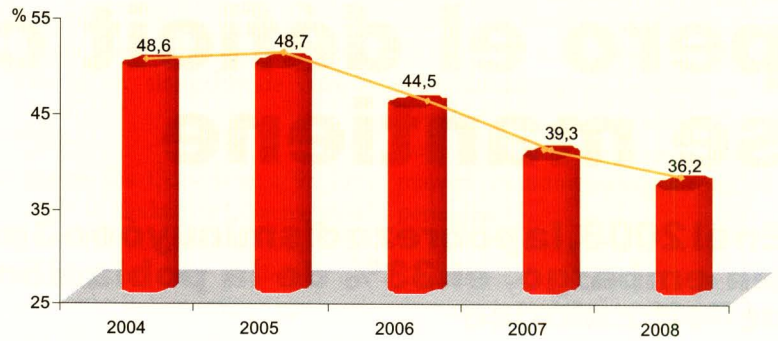
De acuerdo con el análisis por área de residencia, la reducción de la pobreza en el último año fue mayor en el área rural que en la urbana (-4.7 frente a -2.2 puntos porcentuales, respectivamente).

La mayor reducción en el ámbito rural puede explicarse, en gran parte, por el pronunciado incremento que experimentaron los precios de los alimentos y de los productos agrícolas en 2008. Dado que la población rural del Perú está conformada en gran medida por productores agropecuarios, los mayores precios habrían generado un aumento en los ingresos agrícolas, según explica Macroconsult.

En las zonas urbanas, en cambio, la población es básicamente consumidora de dichos productos, por lo que los incrementos en los precios los podrían haber afectado de manera negativa, limitando su capacidad de gasto, a pesar del aumento de ingresos que sí experimentaron. No obstante, cabe resaltar que los niveles de pobreza (59.8%) y pobreza extrema (29.7%) rurales se encuentran aún muy por encima de los urbanos (23.5% y 3.4%, respectivamente).

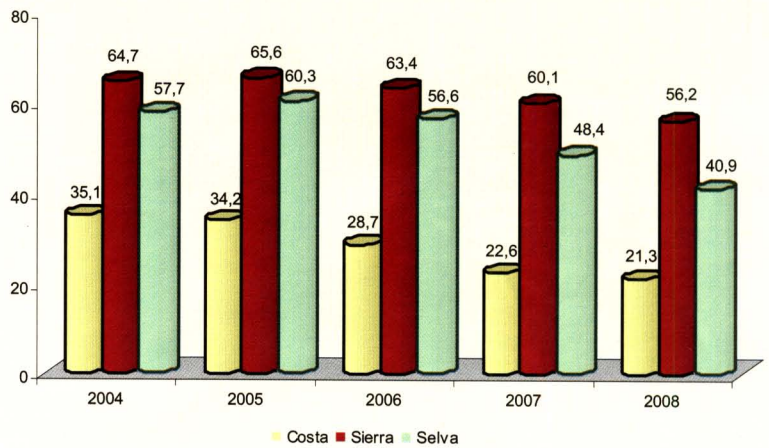
En cuanto a la situación regional, la incidencia de la pobreza es muy variable entre departamentos. En 2008, Huancavelica continuó siendo

PERÚ: INCIDENCIA DE LA POBREZA TOTAL: 2004 - 2008
(Porcentaje)



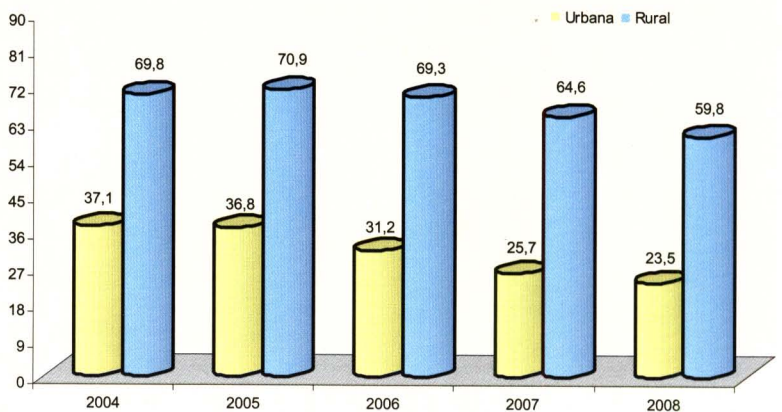
NOTA: 95% Intervalo de confianza
Fuente: INEI – Encuesta Nacional de Hogares Anual 2004 - 2008

PERÚ: INCIDENCIA DE LA POBREZA POR REGIONES NATURALES: 2004 - 2008
(Porcentaje)



Fuente: INEI – Encuesta Nacional de Hogares Anual 2004 – 2008

PERÚ: INCIDENCIA DE LA POBREZA POR ÁREA DE RESIDENCIA: 2004 - 2008
(Porcentaje)



Fuente: INEI – Encuesta Nacional de Hogares Anual 2004 - 2008

el más pobre (82.1%), a pesar de haber reducido la incidencia en 3.6 puntos porcentuales. Le siguen Apurímac, Ayacucho y Pasco.

Por otro lado, el departamento con menor porcentaje de pobres fue Tumbes (17.2%), seguido por Ica y Madre de Dios. Asimismo, los departamentos que presentaron las mayores reducciones en el último año son Ucayali y San Martín. Esta disminución de la pobreza va de la mano con el incremento del ingreso per cápita en todas las regiones, a excepción de La Libertad y Tumbes.

DÉFICIT CALÓRICO

Si bien el nivel de la pobreza ha disminuido, los resultados de la Encuesta Nacional de Hogares (ENAH), correspondiente al primer trimestre del 2009, revelan que el 33.0% de la población del país todavía padece de déficit calórico. Para muchos, esta variable es uno de los principales indicadores para saber si una persona es pobre.



¿Cómo se mide el déficit calórico? El Instituto Nacional de Salud elabora un índice de la cantidad mínima de calorías que debe ingerir una persona diariamente en función de su edad y sexo. A partir de los 16 años, se toma en cuenta la intensidad de la actividad desarrollada. Así, una mujer de 22 a 29 años necesita 2,200 calorías al día. Si consume por debajo de esa cantidad, enfrenta un déficit calórico.

La medición del consumo de calorías se realiza por familia, mediante un cuestionario detallado sobre los alimentos consumidos los últimos 15 días.

Según la información del INEI, el principal contraste se da entre áreas de residencia; mientras que en Lima Metropolitana el déficit calórico afectó al 17.6% de la población, en el Área Urbana (excluye Lima Metropolitana) y en Área Rural del país, este problema afectó al 34.3% y 44.6% de sus habitantes, respectivamente.

Comparando los resultados obtenidos con el primer trimestre del año 2008, se observó que la proporción de población con déficit calórico aumentó ligeramente en 0.1 punto porcentual (al pasar de 32.9% a 33.0%); y en el Área Urbana se incrementó en 3,4 puntos porcentuales (al pasar de 30.9% a 34.3%).

En Lima Metropolitana, se redujo en 1,4 puntos porcentuales (al pasar de 19,0% a 17,6%) y en el Área Rural en 1,6 puntos porcentuales (al pasar de 46,2% a 44,6%).

Finalmente, habría que preguntarse ¿cómo evolucionará el nivel de la pobreza en el contexto actual de crisis económica internacional?. Es de esperar que la desaceleración económica tendrá un impacto negativo sobre la disminución de la pobreza. ■

¿Que dicen las encuestas?

El director del Instituto de Opinión Pública de la Universidad Católica, Fernando Tuesta, señaló que la encuesta sobre expectativas e igualdad de oportunidades fue realizada en junio a nivel nacional. Agregó que el tema está referido a las percepciones de la gente sobre sus derechos y sus posibilidades. Tuesta, sostuvo que el 54% de los encuestados, refiere que la gente es pobre porque la sociedad los trata injustamente, mientras que el 40% sostiene que la gente es pobre debido a que no trabaja lo suficiente y le falta fuerza de voluntad. Asimismo, señaló que el 72% afirma que la mayoría de los pobres del Perú sí tienen las posibilidades de salir de la pobreza, mientras que un 26% expresa que no tienen posibilidades.

El 54% de encuestados sostiene que en la práctica una mujer siempre logra hacer valer sus derechos, el 40% afirma que sólo algunas veces y el 6% nunca o casi nunca. El 88% esta de acuerdo que lo que uno logra en la vida depende de la educación que haya alcanzado, y el 45% piensa que en el Perú no hay verdaderas oportunidades para la gente común, hay que salir a buscarlas en el extranjero. En tal sentido, Tuesta sostuvo que en general las respuestas de los encuestados son optimistas y transmiten un ánimo positivo.