



**César Álvarez Falcón**  
Profesor e Investigador  
CENTRUM Católica Graduate Business School

Pérdidas por US\$ 40 mil Millones entre el 2000-2012

# ¡Ataquemos la Corrupción...!

Si no enfrentamos ese problema que afecta la economía y la sociedad se perdería una nueva oportunidad de despegar. Es necesario también elaborar una agenda para construir un futuro mejor.



“ El árbol más fuerte y frondoso es el que vive con sus propias raíces”, reza el dicho popular. El Perú, sin embargo, se sostiene en raíces ajenas y paradójicamente exhibe una de las tasas más altas de crecimiento mundial –se prevé 5.4% para este año–, superado solo por China (7.6%), mientras que Estados Unidos alcanzará 1.6% y Europa decrecerá en -0.4%. Asimismo, se sabe que los países emergentes reducen sus expectativas de crecimiento: Brasil 2.5%, Rusia 1.5%, India 3.8% y Sudáfrica 2.0%. **Ver la figura 1.**

A la ubicación actual del Perú en el *Top* mundial del crecimiento se agrega la reciente calificación atribuida por Fitch Rating de asignarle el BBB+ similar a la obtenida de las calificadoras Moodys y Standar&Poors, lo cual presenta al país en una situación excepcional. También podemos comprobar que el crecimiento peruano no es solo un hipo anual, sino que corresponde a un continuo regular de los últimos doce años. **Ver la figura 2.**

Pero si analizamos la composición de ese crecimiento, veremos que se debe, fundamentalmente, a dos sectores: construcción y servicios. Además,

*...Podemos decir hoy que los países se dividen en dos grupos: unos, con tecnología y otros sin tecnología.*

estructuralmente, nuestras exportaciones en sus  $\frac{3}{4}$  partes corresponde a la actividad minera y el  $\frac{1}{4}$  restante a la agroexportación.

Esta situación nos hace –como modelo– depender de dos hilos: la demanda de China y el tipo de cambio (valor del dólar) por lo que nuestra economía está hoy en una gran bonanza, similar a la burbuja originada por el precio de los minerales. Esa burbuja está llegando a límites por el exceso de consumo, principalmente de la clase media, y lo dramático es que una parte importante de ella es muy volátil por depender de esos hilos. Por ello, corremos el riesgo futuro de perder lo ganado si no se da sostenibilidad al crecimiento actual.



Tabla 1

*Patentes Solicitadas y Concedidas a Residentes por País, y Patentes en Vigor, 2011*

| País        | Solicitadas (a) | Concedidas (b) | Ratio (b)/(a) x100 (%) | Patentes en vigor | Participación (%) |
|-------------|-----------------|----------------|------------------------|-------------------|-------------------|
| Brazil *    | 2,705           | 314            | 11.6                   | 40,022            | 27.6              |
| Chile       | 339             | 104            | 30.7                   | 8,644             | 6.0               |
| Colombia    | 183             | 34             | 18.6                   | 2,979             | 2.1               |
| Mexico      | 1,065           | 245            | 23.0                   | 89,992            | 62.1              |
| <b>Perú</b> | <b>39</b>       | <b>9</b>       | <b>23.1</b>            | <b>2,489</b>      | <b>1.7</b>        |
| Uruguay     | 20              | 1              | 5.0                    | 863               | 0.6               |

Nota. Tomado de *WorldIntellectualPropertyIndicators- 2011*

\* Cifras al 2010.

También, podemos constatar con una mirada al interior del país enormes déficits que podrían reforzar esa apreciación, como, por ejemplo, la ausencia de integración física y de calidad en la educación.

No obstante, es en infraestructura donde podemos aprovechar financiamientos disponibles sobre todo del exterior para una mejor acción conjunta público-privada, que permita integrarnos como país, a la vez que ampliamos el mercado interno reduciendo los costos logísticos.

Paralelamente, urge emprender una reforma profunda de la educación para impulsar la transformación de la masa laboral, a fin de que nos sitúe como un país competitivo y exportador de conocimientos



Tabla 2

*Comparativo de la Incidencia de Pobreza: Perú y Países Africanos (%) – 2012*

|                           |      |                         |      |
|---------------------------|------|-------------------------|------|
| Perú                      | 25.8 | Rep. Congo <sup>a</sup> | 46.5 |
| Huancavelica <sup>c</sup> | 52.5 | Gambia <sup>b</sup>     | 48.4 |
|                           |      | Ruanda <sup>a</sup>     | 44.9 |
|                           |      | Senegal <sup>a</sup>    | 46.7 |
|                           |      | Nigeria <sup>b</sup>    | 46.0 |

Nota. Con base en datos del Banco Mundial y del Instituto de Estadística e Informática (INEI).

<sup>a</sup> Datos al 2011

<sup>b</sup> Datos al 2010

<sup>c</sup> Datos del INEI al 2012, presentan también a los Departamentos Ayacucho, Apurímac y Cajamarca con 52.5% de incidencia de pobreza.

(servicios). Esta situación es lo que caracteriza a las naciones modernas en la actualidad.

De manera general, podemos decir hoy que los países se dividen en dos grupos: unos, con tecnología y otros sin tecnología. En el primero, la creación de conocimiento constituye la base de su desarrollo futuro; y en el segundo, donde figura el Perú, la generación de conocimientos es casi nulo. En el 2011, por ejemplo, representó apenas el 1.7% en comparación con sus similares de Latinoamérica. **Ver la tabla 1.**

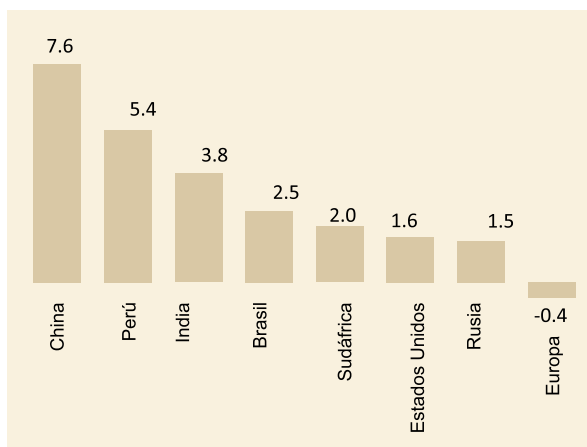
El excesivo centralismo en el Perú nos ha llevado a observar solo los índices promedio, pero si



*“Es este tu país porque si  
tuvieras que elegirlo lo elegirías  
de nuevo para realizar aquí  
todos tus sueños”*

Lo expuesto nos lleva a la siguiente conclusión: si hay voluntad se pueden hacer muchas cosas, como trabajar juntos para construir el destino histórico del país. Ello implica, necesariamente, atacar el problema central de nuestra economía y sociedad, que es la corrupción, la que, según estimaciones, originó pérdidas cercanas a 40,000 millones de dólares entre el 2000 y el 2012, **ver la figura 3**. Con esa cifra astronómica se habría podido financiar fácilmente las bases del desarrollo nacional.

miramos a nivel nacional encontraremos que, por un lado, la macroeconomía está bien con las tasas de crecimiento mencionadas; y por otro lado, hay regiones (Moquegua, Apurímac, Ayacucho y Cajamarca) que tienen niveles de pobreza similares a algunos países de África, específicamente los más pobres del planeta. **Ver la tabla 2**.



*Figura 1. Crecimiento Anual Previsto para el año 2013 (%). Elaborado en base al World Economic Outlook - Octubre 2013, FMI.*

El tema, sin embargo, es trascendental de cara al futuro: si no enfrentamos este problema álgido perderíamos la oportunidad –una vez más– de despegar como economía y como sociedad. La pregunta es: ¿Estamos dispuestos a aceptar este desafío ahora?

Sin embargo, podemos decir que todavía estamos a tiempo de hacer lo correcto. ¿Cómo? Disponiendo con carácter de urgencia la elaboración de un plan estratégico nacional viable a largo plazo o, por lo menos, de un conjunto coherente de ideas fundamentales, del





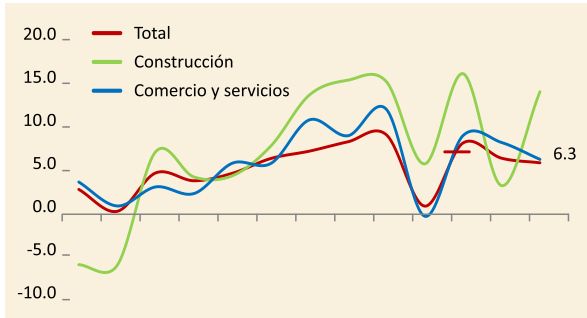


Figura 2. Crecimiento Anual PBI de Perú 2000 - 2012 (%). Elaborado en base al World Economic Outlook Database - Octubre 2013, FMI y a las series Anuales del BCRP.

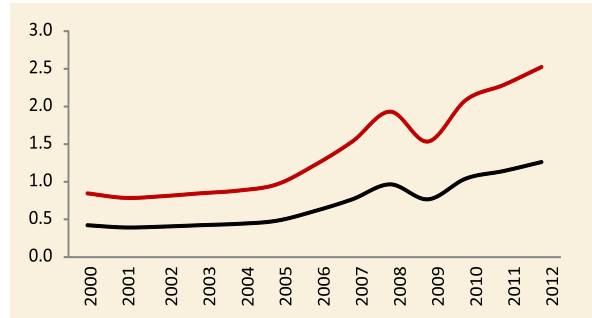


Figura 3. Pérdidas Anuales Estimadas por Corrupción en el Perú 2000 - 2012 (Miles de Millones de US\$). Nota. Calculado en base a los niveles de Inversión Bruta Interna Total. El estimado de la corrupción estimado para el periodo 2000-2012 alcanzaría los 38,000 millones de US\$.



Foto: Maggi Producciones

cual se desprendan proyectos públicos y privados y acciones concretas en todo el territorio patrio, donde fusionemos compromisos de idealismo, realismo y perspectiva para un futuro mejor...

Así, parafraseando a un insigne poeta peruano diremos con orgullo:

“No es este tu país porque conoces el nombre de sus muertos, no es este tu país porque conoces sus fronteras y te alegras de sus indicadores macroeconómicos, no es este tu país porque sufres de sus miserias, es este tu país porque si tuvieras que elegirlo lo elegirías de nuevo para realizar aquí todos tus sueños”. ☘